





EVNPECC2

CÔNG TY CỔ PHẦN TƯ VẤN XÂY DỰNG ĐIỆN 2

**BÁO CÁO TÀI CHÍNH
VĂN PHÒNG
QUÝ III NĂM 2017**

THÁNG 10 NĂM 2017



Số: 3765 /TV2-TCKT

TP. Hồ Chí Minh, ngày 30 tháng 10 năm 2017

V/v Công bố thông tin của Công ty niêm yết: “Báo cáo tài chính quý 3/2017 của đơn vị cấp trên”.

Kính gửi:

- Ủy ban chứng khoán Nhà nước;
- Sở giao dịch chứng khoán Hà Nội.

1. Tên công ty: Công ty Cổ phần Tư vấn Xây dựng Điện 2.
2. Mã chứng khoán: TV2.
3. Địa chỉ trụ sở chính: 32 Ngô Thời Nhiệm, Phường 07, Quận 3, TP. Hồ Chí Minh.
4. Điện thoại: 028.2221 6468 Fax: 028.2221 0408.
5. Người đại diện theo Pháp luật:
Ông Nguyễn Chơn Hùng – Tổng Giám đốc Công ty.
6. Nội dung công bố thông tin: Báo cáo tài chính quý 3/2017 của đơn vị cấp trên.
- 6.1 Báo cáo tài chính quý 3 năm 2017 của đơn vị cấp trên lập ngày 30 tháng 10 năm 2017 bao gồm: Bảng cân đối kế toán, Báo cáo kết quả hoạt động kinh doanh, Báo cáo lưu chuyển tiền tệ, Thuyết minh báo cáo tài chính.
- 6.2 Nội dung giải trình (chênh lệch 10% LNST so với cùng kỳ năm ngoái):

STT	Chỉ tiêu	Quý báo cáo		Tăng/(giảm)	
		Quý 3/2017	Quý 3/2016	Giá trị	Tỷ lệ
1	Doanh thu bán hàng và cung cấp dịch vụ	545.088.433.677	473.261.514.716	71.826.918.961	15,18%
2	Lợi nhuận thuần từ HĐKD	105.945.000.521	45.071.464.441	60.873.536.080	135,06%
3	Lợi nhuận sau thuế	85.301.312.041	36.400.673.553	48.900.638.488	134,34%

Lý do như sau:

Doanh thu bán hàng và cung cấp dịch vụ quý 3 năm 2017 tăng 71.827 triệu đồng so với cùng kỳ năm 2016, lợi nhuận thuần từ hoạt động kinh doanh quý 3 năm 2017 tăng 60.874 triệu đồng dẫn đến lợi nhuận sau thuế thu nhập doanh nghiệp quý 3 năm 2017 tăng 48.901 triệu đồng (134,34%) so với cùng kỳ năm 2016.

7. Địa chỉ website đăng tải toàn bộ báo cáo tài chính: <http://www.pecc2.com>.

Chúng tôi xin cam kết các thông tin công bố trên đây là đúng sự thật và hoàn toàn chịu trách nhiệm trước pháp luật về nội dung thông tin công bố.

Trân trọng,

Nơi nhận:

- Như trên;
- HĐQT, TBKS;
- Ban TGD;
- TK01;
- Lưu VT, TCKT.

Đính kèm:

- Báo cáo tài chính quý 3/2017 của đơn vị cấp trên.





EVNPECC2

**TẬP ĐOÀN ĐIỆN LỰC VIỆT NAM
CÔNG TY CỔ PHẦN TƯ VẤN XÂY DỰNG ĐIỆN 2
VĂN PHÒNG CÔNG TY**

DANH MỤC BÁO BIỂU BÁO CÁO TÀI CHÍNH QUÝ III NĂM 2017

STT	TÊN BIỂU MẪU	MÃ BIỂU
1	BẢNG CÂN ĐỐI KẾ TOÁN GIỮA NIÊN ĐỘ	B01-DN
2	BÁO CÁO KẾT QUẢ HOẠT ĐỘNG KINH DOANH GIỮA NIÊN ĐỘ	B02-DN
3	BÁO CÁO LƯU CHUYỂN TIỀN TỆ	B03-DN
4	THUYẾT MINH BÁO CÁO TÀI CHÍNH	B09-DN

BẢNG CÂN ĐỐI KẾ TOÁN
 Quý 3 năm 2017

Đơn vị tính: đồng

TÀI SẢN	Mã số	Thuyết minh	Số cuối quý	Số đầu năm
1	2	3	4	5
A - TÀI SẢN NGẮN HẠN	100		1.365.383.304.550	1.301.248.204.306
I. Tiền và các khoản tương đương tiền	110	5	498.284.090.875	28.277.695.408
1. Tiền	111		33.434.090.875	17.027.695.408
2. Các khoản tương đương tiền	112		464.850.000.000	11.250.000.000
II. Đầu tư tài chính ngắn hạn	120	6	363.000.000.000	594.243.879.629
1. Chứng khoán kinh doanh	121			
2. Dự phòng giảm giá chứng khoán kinh doanh (*)	122			
3. Đầu tư nắm giữ đến ngày đáo hạn	123		363.000.000.000	594.243.879.629
III. Các khoản phải thu ngắn hạn	130		379.882.664.439	148.432.953.036
1. Phải thu ngắn hạn của khách hàng	131	7	120.064.109.012	97.569.855.513
2. Trả trước cho người bán ngắn hạn	132		56.479.948.391	57.809.323.087
3. Phải thu nội bộ ngắn hạn	133		70.424.548.732	15.760.972.889
4. Phải thu theo tiến độ kế hoạch hợp đồng xây dựng	134		-	-
5. Phải thu về cho vay ngắn hạn	135		-	-
6. Phải thu ngắn hạn khác	136	8	164.448.971.607	3.622.089.678
7. Dự phòng phải thu ngắn hạn khó đòi (*)	137	9	(31.534.913.303)	(26.329.288.131)
8. Tài sản thiếu chờ xử lý	139		-	-
IV. Hàng tồn kho	140		123.055.934.277	486.686.541.886
1. Hàng tồn kho	141	10	123.055.934.277	486.686.541.886
2. Dự phòng giảm giá hàng tồn kho (*)	149			
V. Tài sản ngắn hạn khác	150		1.160.614.959	43.607.134.347
1. Chi phí trả trước ngắn hạn	151	11	1.160.614.959	1.129.897.619
2. Thuế GTGT được khấu trừ	152			42.477.236.728
3. Thuế và các khoản khác phải thu Nhà nước	153			
4. Giao dịch mua bán lại trái phiếu Chính phủ	154			
5. Tài sản ngắn hạn khác	155			

11/2014 S. C. O. / 11

BẢNG CÂN ĐỐI KẾ TOÁN (TIẾP)

Quý 3 năm 2017

TÀI SẢN	Mã số	Thuyết minh	Số cuối quý	Số đầu năm
<i>1</i>	<i>2</i>	<i>3</i>	<i>4</i>	<i>5</i>
B - TÀI SẢN DÀI HẠN	200		99.160.459.295	92.659.119.259
I. Các khoản phải thu dài hạn	210		23.981.644.473	24.076.829.473
1. Phải thu dài hạn của khách hàng	211	7		
2. Trả trước cho người bán dài hạn	212			
3. Vốn kinh doanh ở đơn vị trực thuộc	213		23.940.729.473	23.940.729.473
4. Phải thu nội bộ dài hạn	214			
5. Phải thu về cho vay dài hạn	215			
6. Phải thu dài hạn khác	216	8	40.915.000	136.100.000
7. Dự phòng phải thu dài hạn khó đòi (*)	219			
II. Tài sản cố định	220		31.931.848.533	28.762.979.313
1. Tài sản cố định hữu hình	221	12	18.044.770.815	15.418.361.189
- Nguyên giá	222		52.785.931.350	49.177.849.315
- Giá trị hao mòn lũy kế (*)	223		(34.741.160.535)	(33.759.488.126)
2. Tài sản cố định thuê tài chính	224		-	-
- Nguyên giá	225			
- Giá trị hao mòn lũy kế (*)	226			
3. Tài sản cố định vô hình	227	13	13.887.077.718	13.344.618.124
- Nguyên giá	228		22.053.324.129	19.240.984.304
- Giá trị hao mòn lũy kế (*)	229		(8.166.246.411)	(5.896.366.180)
III. Bất động sản đầu tư	230		-	-
- Nguyên giá	231			
- Giá trị hao mòn lũy kế (*)	232			
IV. Tài sản dở dang dài hạn	240		5.380.731.032	1.638.315.111
1. Chi phí sản xuất, kinh doanh dở dang dài hạn	241			
2. Chi phí xây dựng cơ bản dở dang	242	14	5.380.731.032	1.638.315.111
V. Đầu tư tài chính dài hạn	250		18.406.850.600	18.406.850.600
1. Đầu tư vào công ty con	251			
2. Đầu tư vào công ty liên doanh, liên kết	252			
3. Đầu tư góp vốn vào đơn vị khác	253	6	18.406.850.600	18.406.850.600
4. Dự phòng đầu tư tài chính dài hạn (*)	254			
5. Đầu tư nắm giữ đến ngày đáo hạn	255			
VI. Tài sản dài hạn khác	260		19.459.384.657	19.774.144.762
1. Chi phí trả trước dài hạn	261	11	819.032.854	1.133.792.959
2. Tài sản thuế thu nhập hoãn lại	262		18.640.351.803	18.640.351.803
3. Thiết bị, vật tư, phụ tùng thay thế dài hạn	263			
4. Tài sản dài hạn khác	268			
Tổng cộng tài sản (270 = 100 + 200)	270		1.464.543.763.845	1.393.907.323.565

18/10.2017

BẢNG CÂN ĐỐI KẾ TOÁN (TIẾP)

Quý 3 năm 2017

NGUỒN VỐN	Mã số	Thuyết minh	Số cuối quý	Số đầu năm
<i>1</i>	<i>2</i>	<i>3</i>	<i>4</i>	<i>5</i>
C – NỢ PHẢI TRẢ	300		1.066.413.362.683	1.091.223.426.976
I. Nợ ngắn hạn	310		920.400.210.384	987.382.177.508
1. Phải trả người bán ngắn hạn	311	15	129.246.912.014	191.863.036.367
2. Người mua trả tiền trước ngắn hạn	312		173.278.873.051	338.789.539.766
3. Thuế và các khoản phải nộp Nhà nước	313	16	30.467.356.045	25.491.780.050
4. Phải trả người lao động	314		180.322.197.360	110.575.482.517
5. Chi phí phải trả ngắn hạn	315	17	228.370.218.894	178.487.331.294
6. Phải trả nội bộ ngắn hạn	316		-	-
7. Phải trả theo tiến độ kế hoạch hợp đồng xây dựng	317		6.637.559.700	7.235.887.418
8. Doanh thu chưa thực hiện ngắn hạn	318		-	-
9. Phải trả ngắn hạn khác	319	18	20.168.548.489	4.339.936.398
10. Vay và nợ thuê tài chính ngắn hạn	320	19	44.300.912.823	30.423.979.266
11. Dự phòng phải trả ngắn hạn	321		89.396.205.700	89.396.205.700
12. Quỹ khen thưởng, phúc lợi	322		18.211.426.308	10.778.998.732
13. Quỹ bình ổn giá	323		-	-
14. Giao dịch mua bán lại trái phiếu Chính phủ	324		-	-
II. Nợ dài hạn	330		146.013.152.299	103.841.249.468
1. Phải trả người bán dài hạn	331	15		
2. Người mua trả tiền trước dài hạn	332			
3. Chi phí phải trả dài hạn	333			
4. Phải trả nội bộ về vốn kinh doanh	334			
5. Phải trả nội bộ dài hạn	335			
6. Doanh thu chưa thực hiện dài hạn	336			
7. Phải trả dài hạn khác	337			
8. Vay và nợ thuê tài chính dài hạn	338	19		17.482.263.010
9. Trái phiếu chuyển đổi	339			
10. Cổ phiếu ưu đãi	340			
11. Thuế thu nhập hoãn lại phải trả	341			
12. Dự phòng phải trả dài hạn	342		144.903.118.340	84.818.986.458
13. Quỹ phát triển khoa học và công nghệ	343		1.110.033.959	1.540.000.000

BẢNG CÂN ĐỐI KẾ TOÁN (TIẾP)

Quý 3 năm 2017

NGUỒN VỐN	Mã số	Thuyết minh	Số cuối quý	Số đầu năm
<i>I</i>	<i>2</i>	<i>3</i>	<i>4</i>	<i>5</i>
D - VỐN CHỦ SỞ HỮU	400		398.130.401.162	302.683.896.589
I. Vốn chủ sở hữu	410		398.079.875.765	302.633.371.192
1. Vốn góp của chủ sở hữu	411	20	58.634.700.000	50.987.640.000
- Cổ phiếu phổ thông có quyền biểu quyết	411a		58.634.700.000	50.987.640.000
- Cổ phiếu ưu đãi	411b			
2. Thặng dư vốn cổ phần	412		4.922.641.050	4.922.641.050
3. Quyền chọn chuyển đổi trái phiếu	413			
4. Vốn khác của chủ sở hữu	414	20	12.641.457.169	11.783.218.022
5. Cổ phiếu quỹ (*)	415	20		
6. Chênh lệch đánh giá lại tài sản	416			
7. Chênh lệch tỷ giá hối đoái	417			
8. Quỹ đầu tư phát triển	418	21	77.884.831.988	48.912.523.460
9. Quỹ hỗ trợ sắp xếp doanh nghiệp	419			
10. Quỹ khác thuộc vốn chủ sở hữu	420			
11. Lợi nhuận sau thuế chưa phân phối	421		243.990.951.358	186.022.326.460
- LNST chưa phân phối lũy kế đến cuối kỳ trước	421a		133.070.288.893	86.587.167.545
- LNST chưa phân phối kỳ này	421b		110.920.662.465	99.435.158.915
12. Nguồn vốn đầu tư XDCB	422		5.294.200	5.022.200
II. Nguồn kinh phí và quỹ khác	430		50.525.397	50.525.397
1. Nguồn kinh phí	431		50.525.397	50.525.397
2. Nguồn kinh phí đã hình thành TSCĐ	432			
Tổng cộng nguồn vốn (440 = 300 + 400)	440		1.464.543.763.845	1.393.907.323.565


TP. Hồ Chí Minh, ngày 30 tháng 10 năm 2017

Người lập biểu



Hoàng Thụy Hoài Yến

Kế toán trưởng



Bùi Thị Ngọc Lý

Tổng Giám đốc



Nguyễn Chơn Hùng


162
T
AN
DU
2
5/C

**BÁO CÁO KẾT QUẢ HOẠT ĐỘNG KINH DOANH
 QUÝ 3 NĂM 2017**

Đơn vị tính: đồng

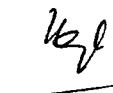
CHỈ TIÊU	Mã số	Thuyết minh	Quý này		Lũy kế từ đầu năm đến cuối quý này	
			Năm nay	Năm trước	Năm nay	Năm trước
1	2	3	4	5	6	7
1. Doanh thu bán hàng và cung cấp dịch vụ	01	22	545.088.433.677	473.261.514.716	1.319.006.600.245	809.698.704.827
2. Các khoản giảm trừ doanh thu	02					
3. Doanh thu thuần về bán hàng và cung cấp dịch vụ (10= 01-02)	10		545.088.433.677	473.261.514.716	1.319.006.600.245	809.698.704.827
4. Giá vốn hàng bán	11	23	373.642.911.143	397.988.432.994	1.103.225.579.029	703.334.834.019
5. Lợi nhuận gộp về bán hàng và cung cấp dịch vụ (20=10 - 11)	20		171.445.522.534	75.273.081.722	215.781.021.216	106.363.870.808
6. Doanh thu hoạt động tài chính	21	24	6.590.937.750	5.401.063.800	27.260.175.867	15.630.046.885
7. Chi phí tài chính	22	25	526.360.723	497.897.600	3.280.423.678	4.902.848.385
- Trong đó: Chi phí lãi vay	23		526.356.557	462.693.946	3.274.915.205	1.520.221.392
8. Chi phí bán hàng	25	26	60.084.131.882	21.950.314.587	60.084.131.882	33.406.577.309
9. Chi phí quản lý doanh nghiệp	26	26	11.480.967.158	13.154.468.894	37.052.545.945	24.727.378.343
10 Lợi nhuận thuần từ hoạt động kinh doanh {30 = 20 + (21 - 22) - (25 + 26)}	30		105.945.000.521	45.071.464.441	142.624.095.578	58.957.113.656
11. Thu nhập khác	31	27	30.304.423	619.594.738	427.410.981	669.821.088
12. Chi phí khác	32	28	12.319.192	127.730.734	1.501.534.463	264.570.007
13. Lợi nhuận khác (40 = 31 - 32)	40		17.985.231	491.864.004	(1.074.123.482)	405.251.081
14. Tổng lợi nhuận kế toán trước thuế (50 = 30 + 40)	50		105.962.985.752	45.563.328.445	141.549.972.096	59.362.364.737
15. Chi phí thuế TNDN hiện hành	51	29	20.661.673.711	9.162.654.892	27.885.653.347	13.919.545.547
16. Chi phí thuế TNDN hoãn lại	52					
17. Lợi nhuận sau thuế thu nhập doanh nghiệp (60=50 - 51 - 52)	60		85.301.312.041	36.400.673.553	113.664.318.749	45.442.819.190
18. Lãi cơ bản trên cổ phiếu (*)	70					
19. Lãi suy giảm trên cổ phiếu (*)	71					

Người lập biểu




Nguyễn Minh Thu

Kế toán trưởng



Bùi Thị Ngọc Lý

TP. Hồ Chí Minh, ngày 30 tháng 10 năm 2017



Nguyễn Chơn Hùng

Nguyễn Chơn Hùng

BÁO CÁO LƯU CHUYỂN TIỀN TỆ
(Theo phương pháp gián tiếp)
QUÝ 3 NĂM 2017

Đơn vị tính: đồng

Chỉ tiêu	Mã số	Thuyết minh	Lũy kế từ đầu năm đến cuối quý này	
			Năm nay	Năm trước
1	2	3	4	5
I. Lưu chuyển tiền từ hoạt động kinh doanh				
1. Lợi nhuận trước thuế	01		141.549.972.096	59.362.364.737
2. Điều chỉnh cho các khoản				
- Khấu hao TSCĐ	02		4.667.580.365	2.532.628.015
- Các khoản dự phòng	03		65.289.757.054	87.425.754.928
- Lãi, lỗ chênh lệch tỷ giá hối đoái do đánh giá lại các khoản mục tiền tệ có gốc ngoại tệ	04		(3.630.075.168)	2.174.537.830
- Lãi, lỗ từ hoạt động đầu tư	05		(23.707.325.647)	(14.185.873.868)
- Chi phí lãi vay	06		3.274.915.205	1.520.221.392
- Các khoản điều chỉnh khác	07			
3. Lợi nhuận từ hoạt động kinh doanh trước thay đổi vốn lưu động	08		187.444.823.905	138.829.633.034
- Tăng, giảm các khoản phải thu	09		(36.806.640.614)	30.306.680.812
- Tăng, giảm hàng tồn kho	10		363.630.607.609	(138.166.363.560)
- Tăng, giảm các khoản phải trả (Không kể lãi vay phải trả, thuế thu nhập doanh nghiệp phải nộp)	11		(86.527.871.780)	485.213.187.529
- Tăng, giảm chi phí trả trước	12		284.042.765	(68.949.976)
- Tăng giảm chứng khoán kinh doanh	13			
- Tiền lãi vay đã trả	14		(3.455.364.789)	(1.665.189.212)
- Thuế thu nhập doanh nghiệp đã nộp	15		(31.287.192.827)	(32.296.690.377)
- Tiền thu khác từ hoạt động kinh doanh	16		10.000.000	71.527.427
- Tiền chi khác cho hoạt động kinh doanh	17		(2.768.902.405)	(1.023.800.000)
Lưu chuyển tiền thuần từ hoạt động kinh doanh	20		390.523.501.864	481.200.035.677
II. Lưu chuyển tiền từ hoạt động đầu tư				
1. Tiền chi để mua sắm, xây dựng TSCĐ và các tài sản dài hạn khác	21		(165.059.147.007)	(10.686.836.448)
2. Tiền thu từ thanh lý, nhượng bán TSCĐ và các tài sản dài hạn khác	22		349.090.910	75.181.818
3. Tiền chi cho vay, mua các công cụ nợ của đơn vị khác	23		(276.600.000.000)	(328.793.412.247)
4. Tiền thu hồi cho vay, bán lại các công cụ nợ của đơn vị khác	24		507.843.879.629	21.003.250.000
5. Tiền chi đầu tư góp vốn vào đơn vị khác	25			
6. Tiền thu hồi đầu tư góp vốn vào đơn vị khác	26			
7. Tiền thu lãi cho vay, cổ tức và lợi nhuận được chia	27		21.789.405.559	14.262.993.875
Lưu chuyển tiền thuần từ hoạt động đầu tư	30		88.323.229.091	(304.138.823.002)
III. Lưu chuyển tiền từ hoạt động tài chính				
1. Tiền thu từ phát hành cổ phiếu, nhận vốn góp của chủ sở hữu	31			-
2. Tiền chi trả vốn góp cho các chủ sở hữu, mua lại cổ phiếu của doanh nghiệp đã phát hành	32			-
3. Tiền thu từ đi vay	33		381.457.354.609	63.837.268.152
4. Tiền chi trả nợ gốc vay	34		(385.062.684.062)	(47.381.050.759)
5. Tiền trả nợ gốc thuê tài chính	35			
6. Cổ tức, lợi nhuận đã trả cho chủ sở hữu	36		(5.236.907.000)	(4.517.430.000)
Lưu chuyển tiền thuần từ hoạt động tài chính	40		(8.842.236.453)	11.938.787.393
Lưu chuyển tiền thuần trong kỳ (50 = 20+30+40)	50		470.004.494.502	189.000.000.068
Tiền và tương đương tiền đầu kỳ	60		28.277.695.408	202.858.120.018
Ảnh hưởng của thay đổi tỷ giá hối đoái quy đổi ngoại tệ	61		1.900.965	(417.835.001)
Tiền và tương đương tiền cuối kỳ (70 = 50+60+61)	70		478.284.090.875	391.440.285.085


Người lập biểu

Nguyễn Minh Thu

Kế toán trưởng

Bùi Thị Ngọc Lý

TP. Hồ Chí Minh, ngày 20 tháng 10 năm 2017



Tổng Giám đốc

Nguyễn Chơn Hùng

THUYẾT MINH BÁO CÁO TÀI CHÍNH
Tại ngày 30 tháng 09 năm 2017

1. ĐẶC ĐIỂM HOẠT ĐỘNG CỦA DOANH NGHIỆP

1.1 HÌNH THỨC SỞ HỮU VỐN

Công ty Cổ phần Tư vấn Xây dựng Điện 2 (sau đây gọi tắt là “Công ty”) được chuyển đổi trên cơ sở cổ phần hóa doanh nghiệp Nhà nước, từ Công ty Tư vấn Xây dựng Điện 2 thuộc Tập đoàn Điện lực Việt Nam theo Quyết định số 338/QĐ-BCN ngày 26/01/2007 của Bộ Công nghiệp (nay là Bộ Công thương). Công ty đang hoạt động theo giấy Chứng nhận Đăng ký doanh nghiệp Công ty cổ phần số 0300420157, do Sở Kế hoạch và Đầu tư Thành phố Hồ Chí Minh cấp (đăng ký lần đầu ngày 29/10/2007, đăng ký thay đổi lần thứ 9 ngày 28/6/2017).

Ngày 13 tháng 10 năm 2009, Công ty đã chính thức niêm yết 4.439.000 cổ phiếu trên thị trường chứng khoán tại Sở Giao dịch Chứng khoán Hà Nội với mã cổ phiếu là: TV2.

Trong tháng 7 năm 2017, Công ty đã hạch toán tăng vốn điều lệ do chia cổ tức 2016 bằng cổ phiếu theo Nghị quyết của Đại hội đồng cổ đông thông qua ngày 31 tháng 3 năm 2017.

Vốn góp chủ sở hữu của Công ty tại ngày 30/09/2017 là 58.634.700.000 đồng chia thành 5.863.470 cổ phần với mệnh giá cổ phần là 10.000 đồng/cổ phiếu. Trong đó: Tập đoàn Điện lực Việt Nam nắm 3.009.334 cổ phần tương ứng 30.093.340.000 đồng, chiếm 51,32% vốn điều lệ; các cổ đông khác nắm giữ 2.854.136 cổ phần tương ứng 28.541.360.000 đồng, chiếm 48,68% vốn điều lệ.

Trụ sở giao dịch của Công ty đặt tại số 32 Ngô Thời Nhiệm, Phường 7, Quận 3, Thành phố Hồ Chí Minh, Việt Nam.

1.2 LĨNH VỰC KINH DOANH

Dịch vụ tư vấn, khảo sát thiết kế, gia Công cơ khí, EPC các công trình điện

1.3 CHU KỲ SẢN XUẤT, KINH DOANH THÔNG THƯỜNG

Chu kỳ sản xuất kinh doanh của Công ty là 12 tháng.

1.4 ĐẶC ĐIỂM HOẠT ĐỘNG CỦA DOANH NGHIỆP TRONG KỲ KẾ TOÁN CÓ ẢNH HƯỞNG ĐẾN BÁO CÁO TÀI CHÍNH

Không có.

1.5 CẤU TRÚC DOANH NGHIỆP

Công ty có hai Chi nhánh trực thuộc hạch toán phụ thuộc và một Văn phòng đại diện tại Myanmar, gồm:

- Chi nhánh Xí nghiệp Khảo sát Tổng hợp Miền Nam
Địa chỉ: 45 Dân Chủ, Khu phố 2, Phường Bình Thới, Quận Thủ Đức, TP.HCM.
- Chi nhánh Xí nghiệp Cơ Điện
Địa chỉ: 45 Đường số 2, Phường Trường Thọ, Quận Thủ Đức, TP.HCM.

- Văn phòng đại diện tại Myanmar
Địa chỉ: 9FL,192 Kabar Aye Pagoda Road, Bahan Township, Yangon- Myanmar
- Ngoài ra, Công ty đã đăng ký tham gia góp vốn vào Công ty cổ phần thủy điện Yên Bình với tỉ lệ góp vốn 30% để đầu tư dự án Thủy điện Thác Bà 2. Công ty cổ phần Thủy điện Yên Bình được cấp Giấy phép đăng ký Doanh nghiệp vào ngày 07 tháng 4 năm 2017.

2. KỲ KẾ TOÁN, ĐƠN VỊ TIỀN TỆ SỬ DỤNG TRONG KẾ TOÁN

2.1 KỲ KẾ TOÁN

Kỳ kế toán năm bắt đầu từ ngày 01/01 và kết thúc vào ngày 31/12 năm dương lịch hàng năm. Báo cáo tài chính kèm theo được lập kỳ kế toán từ ngày 01/01/2017 đến ngày 30/09/2017.

2.2 ĐƠN VỊ TIỀN TỆ SỬ DỤNG TRONG KẾ TOÁN

Đơn vị tiền tệ sử dụng trong kế toán: Đồng Việt Nam (VND).

3 CHUẨN MỰC VÀ CHẾ ĐỘ KẾ TOÁN ÁP DỤNG

3.1 CHẾ ĐỘ KẾ TOÁN ÁP DỤNG

Công ty áp dụng Chế độ Kế toán doanh nghiệp ban hành theo Thông tư 200/TT-BTC ngày 22/12/2014 (“Thông tư 200”) của Bộ Tài chính, thay thế cho Chế độ kế toán doanh nghiệp ban hành theo Quyết định số 15/2006/QĐ-BTC ngày 20/3/2006 và Thông tư số 244/2009/TT-BTC ngày 31/12/2009 của Bộ Tài chính.

3.2 TUYÊN BỐ VỀ TUÂN THỦ CHUẨN MỰC KẾ TOÁN VÀ CHẾ ĐỘ KẾ TOÁN

Công ty tuân thủ các Chuẩn mực và Chế độ kế toán Việt Nam hiện hành để lập và trình bày các Báo cáo tài chính cho kỳ kế toán từ ngày 01/01/2017 đến ngày 30/09/2017.

4. CÁC CHÍNH SÁCH KẾ TOÁN CHỦ YẾU

Các chính sách kế toán được Công ty sử dụng để lập Báo cáo tài chính cho năm tài chính kết thúc ngày 31/12/2016 được áp dụng nhất quán với các chính sách kế toán đã được áp dụng để lập Báo cáo tài chính cho năm tài chính kết thúc ngày 31/12/2015 theo quy định tại Thông tư 200/2014/TT-BTC ngày 22 tháng 12 năm 2014.

4.1 CƠ SỞ LẬP BÁO CÁO TÀI CHÍNH

Báo cáo tài chính được lập trên cơ sở kế toán dồn tích (trừ các thông tin liên Quan đến các luồng tiền).

4.2 CÁC GIAO DỊCH BẰNG NGOẠI TỆ

Các giao dịch phát sinh bằng ngoại tệ được chuyển đổi theo tỷ giá tại ngày phát sinh giao dịch. Số dư các khoản mục tiền tệ có gốc ngoại tệ tại ngày kết thúc kỳ kế toán được quy đổi theo tỷ giá tại ngày này.

Chênh lệch tỷ giá phát sinh trong kỳ từ các giao dịch bằng ngoại tệ được ghi nhận vào Doanh thu hoạt động tài chính hoặc chi phí tài chính. Chênh lệch tỉ giá do đánh giá lại các khoản mục tiền tệ có gốc ngoại tệ tại ngày kết thúc kỳ kế toán sau khi bù trừ chênh lệch tăng và chênh lệch giảm được ghi nhận vào Doanh thu hoạt động tài chính hoặc chi phí tài chính.

Tỷ giá sử dụng để quy đổi các giao dịch phát sinh bằng ngoại tệ là tỷ giá giao dịch thực tế tại thời điểm phát sinh giao dịch. Tỷ giá giao dịch thực tế đối với các giao dịch bằng ngoại tệ được định như sau:

Tỷ giá giao dịch thực tế khi mua bán ngoại tệ (hợp đồng mua bán ngoại tệ giao ngay, hợp đồng kỳ hạn, hợp đồng tương lai, hợp đồng quyền chọn, hợp đồng hoán đổi): tỷ giá ký kết trong hợp đồng mua, bán ngoại tệ giữa Công ty với ngân hàng.

Trường hợp hợp đồng không quy định tỉ giá thanh toán:

Đối với các khoản vốn góp hoặc nhận vốn góp: tỷ giá mua ngoại tệ của ngân hàng nơi Công ty mở tài khoản để nhận vốn của nhà đầu tư tại ngày góp vốn

Đối với nợ phải thu: tỷ giá mua của ngân hàng thương mại nơi Công ty chỉ định khách hàng thanh toán tại thời điểm giao dịch phát sinh

Đối với nợ phải trả: tỷ giá bán của ngân hàng thương mại nơi Công ty dự kiến giao dịch tại thời điểm giao dịch phát sinh.

Đối với các giao dịch mua sắm tài sản hoặc các khoản chi phí được thanh toán ngay bằng ngoại tệ (không qua các tài khoản phải trả): tỷ giá của ngân hàng thương mại nơi Công ty thực hiện thanh toán.

Công ty lựa chọn tỷ giá để áp dụng trong kế toán là tỷ giá của Ngân hàng BIDV.

Tỷ giá sử dụng để đánh giá lại số dư các khoản mục tiền tệ có gốc ngoại tệ tại ngày kết thúc kỳ kế toán được xác định theo nguyên tắc sau:

Đối với các khoản nợ phải thu theo tỷ giá Mua chuyển khoản của ngân hàng BIDV.

Đối với các khoản nợ phải trả theo tỷ giá Bán chuyển khoản của ngân hàng BIDV.

Công ty thực hiện đánh giá các khoản có gốc ngoại tệ như tiền mặt, tiền gửi ngân hàng, đầu tư ngắn hạn, dài hạn theo tỷ giá Mua chuyển khoản của ngân hàng BIDV.

Các nghiệp vụ phát sinh bằng các loại ngoại tệ được chuyển đổi theo tỷ giá giao dịch thực tế tại ngày phát sinh nghiệp vụ. Chênh lệch tỷ giá phát sinh từ các nghiệp vụ này được hạch toán vào Báo cáo Kết quả hoạt động kinh doanh.

Khoản chênh lệch tỷ giá hối đoái do việc đánh giá lại số dư cuối năm sau khi bù trừ chênh lệch tăng và chênh lệch giảm, số chênh lệch còn lại được hạch toán vào doanh thu hoạt động tài chính hoặc chi phí tài chính trong kỳ.

Lãi chênh lệch tỷ giá do đánh giá lại các khoản nợ phải trả bằng ngoại tệ cuối năm tài chính được bù trừ với lỗ chênh lệch tỷ giá do đánh giá lại các khoản nợ phải trả bằng ngoại tệ cuối năm tài chính. Sau khi bù trừ nếu còn lãi chênh lệch tỷ giá thì tính vào thu nhập khác, nếu lỗ chênh lệch tỷ giá thì tính vào chi phí sản xuất kinh doanh chính khi xác định thu nhập chịu thuế.

4.3 NGUYÊN TẮC KẾ TOÁN TIỀN VÀ CÁC KHOẢN TƯƠNG ĐƯƠNG TIỀN

Tiền và các khoản tương đương tiền bao gồm tiền tại quỹ, tiền gửi ngân hàng không kỳ hạn, tiền đang chuyển, các khoản ký cược, ký quỹ, tiền gửi ngân hàng có kỳ hạn gốc không quá 3 tháng kể từ ngày đầu tư, có khả năng chuyển đổi dễ dàng thành một lượng tiền xác định và không có rủi ro liên quan đến việc biến động giá trị chuyển đổi của các khoản này.

4.4 NGUYÊN TẮC KẾ TOÁN CÁC KHOẢN ĐẦU TƯ TÀI CHÍNH

Các khoản đầu tư nắm giữ đến ngày đáo hạn gồm các khoản tiền gửi ngân hàng có kỳ hạn trên 03 tháng. Khi lập Báo cáo tài chính, kế toán căn cứ vào kỳ hạn còn lại (dưới 12 tháng hay từ 12 tháng trở lên kể từ thời điểm báo cáo) để trình bày là tài sản ngắn hạn hoặc dài hạn. Các khoản đầu tư nắm giữ đến ngày đáo hạn nếu chưa được lập dự phòng phải thu khó đòi theo Thông tư 200/2014/TT-BTC, kế toán đánh giá khả năng thu hồi để ghi nhận vào Báo cáo kết quả hoạt động kinh doanh trong kỳ hoặc thuyết minh trên Báo cáo tài chính.

Các khoản đầu tư vào đơn vị khác gồm các khoản đầu tư vào công cụ vốn của đơn vị khác nhưng Công ty không có quyền kiểm soát, đồng kiểm soát hoặc có ảnh hưởng đáng kể đối với bên đầu tư. Giá phí các khoản đầu tư được phản ánh theo giá gốc, bao gồm giá mua cộng các chi phí liên quan trực tiếp đến việc đầu tư. Thời điểm ghi nhận các khoản đầu tư tài chính dài hạn là thời điểm chính thức có quyền sở hữu. Khi lập Báo cáo tài chính, Công ty xác định giá trị khoản đầu tư bị tổn thất để trích lập dự phòng tổn thất đầu tư vào đơn vị khác.

4.5 NGUYÊN TẮC KẾ TOÁN NỢ PHẢI THU

Các khoản phải thu được trình bày trên Báo cáo tài chính theo giá trị ghi sổ các khoản phải thu và các khoản dự phòng được lập cho các khoản nợ phải thu khó đòi.

Dự phòng nợ phải thu khó đòi được trích lập cho từng khoản phải thu khó đòi căn cứ vào tuổi nợ quá hạn của các khoản nợ hoặc dự kiến mức tổn thất có thể xảy ra.

Công ty thực hiện trích lập các khoản dự phòng theo Thông tư số 228/2009/TT-BTC ngày 07/12/2009 của Bộ Tài chính về việc “Hướng dẫn chế độ trích lập và sử dụng các khoản dự phòng giảm giá hàng tồn kho, tổn thất các khoản đầu tư tài chính, nợ phải thu khó đòi và bảo hành sản phẩm, hàng hoá, công trình xây lắp tại doanh nghiệp” và Thông tư 89/2013/TT-BTC ngày 28/06/2013 sửa đổi, bổ sung Thông tư 228/2009/TT-BTC.

4.6 NGUYÊN TẮC KẾ TOÁN HÀNG TỒN KHO

Hàng tồn kho được xác định trên cơ sở giá thấp hơn giữa giá gốc và giá trị thuần có thể thực hiện được. Giá gốc hàng tồn kho bao gồm chi phí mua, chi phí chế biến và các chi phí liên quan trực tiếp khác phát sinh để có được hàng tồn kho ở địa điểm và trạng thái hiện tại. Giá trị thuần có thể thực hiện được là giá bán ước tính của hàng tồn kho trong kỳ sản xuất kinh doanh bình thường trừ chi phí ước tính để hoàn thành sản phẩm và chi phí ước tính cho việc tiêu thụ chúng.

Giá hàng xuất kho được tính theo phương pháp bình quân gia quyền thời điểm.

Hàng tồn kho được hạch toán theo phương pháp kê khai thường xuyên.

Công ty thực hiện trích lập dự phòng theo Thông tư số 228/2009/TT-BTC ngày 07/12/2009 của Bộ Tài chính về việc “Hướng dẫn chế độ trích lập và sử dụng các khoản dự phòng giảm giá hàng tồn kho, tổn thất các khoản đầu tư tài chính, nợ phải thu khó đòi và bảo hành sản phẩm, hàng hoá, công trình xây lắp tại doanh nghiệp” và Thông tư số 89/2013/TT-BTC ngày 28/6/2013 sửa đổi, bổ sung Thông tư 228.

4.7 NGUYÊN TẮC GHI NHẬN VÀ KHẤU HAO TÀI SẢN CỐ ĐỊNH

- *Tài sản cố định hữu hình và hao mòn:*

Tài sản cố định hữu hình được phản ánh theo nguyên giá trừ hao mòn lũy kế. Nguyên giá tài sản cố định hữu hình bao gồm toàn bộ các chi phí mà Công ty bỏ ra để có được tài sản cố định tính đến thời điểm đưa tài sản đó vào trạng thái sẵn sàng sử dụng. Khi tài sản cố định hữu hình được bán hay thanh lý, nguyên giá và giá trị hao mòn lũy kế được xoá sổ và lãi, lỗ phát sinh do thanh lý được ghi nhận vào thu nhập hay chi phí trong kỳ.

Tài sản cố định hữu hình được khấu hao theo phương pháp đường thẳng dựa trên thời gian hữu dụng ước tính, phù hợp với tỷ lệ khấu hao đã được quy định tại Thông tư số 45/2013/TT-BTC ngày 25/04/2013 của Bộ Tài chính về chế độ quản lý, sử dụng và trích khấu hao tài sản cố định.

Công ty thực hiện việc trích khấu hao theo khung thời gian được EVN quy định thống nhất cho các thành viên trong Tập đoàn theo văn bản số 2190/EVN-TCKT ngày 12/06/2013.

Thời gian sử dụng của tài sản ước tính như sau:

Loại tài sản

Thời gian khấu hao (năm)

Nhà cửa, vật kiến trúc	5 - 25
Máy móc thiết bị	3 - 05
Phụ trợ tiện vận tải truyền dẫn	6
Thiết bị, dụng cụ quản lý	3 - 05

- **Tài sản cố định vô hình và hao mòn:**

Tài sản cố định vô hình là giá trị quyền sử dụng đất của Công ty và phần mềm thiết kế, phần mềm vi tính .

Tài sản cố định vô hình được khấu hao theo phương pháp đường thẳng dựa trên thời gian hữu dụng ước tính. Thời gian khấu hao cụ thể như sau:

Loại tài sản	Số năm khấu hao (năm)
Phần mềm thiết kế, phần mềm vi tính	03 - 05
Quyền sử dụng đất có thời hạn	50
Quyền sử dụng đất vô thời hạn không trích khấu hao.	

4.8 NGUYÊN TẮC KẾ TOÁN THUẾ TNDN HOẢN LẠI

Thuế thu nhập hoãn lại được tính trên các khoản chênh lệch giữa giá trị ghi sổ của các khoản mục tài sản hoặc công nợ trên Bảng Cân đối kế toán và cơ sở tính thuế thu nhập. Thuế thu nhập hoãn lại được kế toán theo phương pháp dựa trên Bảng Cân đối kế toán. Thuế thu nhập hoãn lại phải trả phải được ghi nhận cho tất cả các khoản chênh lệch tạm thời còn tài sản thuế thu nhập hoãn lại chỉ được ghi nhận khi chắc chắn có đủ lợi nhuận tính thuế trong tương lai để sử dụng các khoản chênh lệch tạm thời được khấu trừ.

Thuế thu nhập hoãn lại được xác định theo thuế suất dự tính sẽ áp dụng cho năm tài sản được thu hồi hay nợ phải trả được thanh toán. Thuế thu nhập hoãn lại được ghi nhận lãi, lỗ trừ trường hợp khoản thuế đó có liên quan đến các khoản mục được ghi thẳng vào vốn chủ sở hữu. Trong trường hợp đó, thuế thu nhập hoãn lại cũng được ghi thẳng vào vốn chủ sở hữu.

Tài sản thuế thu nhập hoãn lại và nợ thuế thu nhập hoãn lại phải trả được bù trừ khi Công ty có quyền hợp pháp để bù trừ giữa tài sản thuế thu nhập hiện hành với thuế thu nhập hiện hành phải nộp và khi các tài sản thuế thu nhập hoãn lại và nợ thuế thu nhập hoãn lại phải trả liên quan tới thuế thu nhập doanh nghiệp được quản lý bởi cùng một cơ quan thuế và Công ty có dự định thanh toán thuế thu nhập hiện hành trên cơ sở thuận.

4.9 NGUYÊN TẮC KẾ TOÁN CHI PHÍ TRẢ TRƯỚC

Các chi phí trả trước chỉ liên quan đến chi phí sản xuất kinh doanh của một năm tài chính hoặc một chu kỳ kinh doanh được ghi nhận là chi phí trả trước ngắn hạn và được chi phí sản xuất kinh doanh trong năm tài chính.

Các chi phí đã phát sinh trong năm tài chính nhưng liên quan đến kết quả hoạt động sản xuất kinh doanh của nhiều niên độ kế toán được hạch toán vào chi phí trả trước dài hạn để phân bổ dần vào kết quả hoạt động kinh doanh trong các niên độ kế toán sau.

Việc tính và phân bổ chi phí trả trước dài hạn vào chi phí sản xuất kinh doanh từng kỳ hạch toán được căn cứ vào tính chất, mức độ từng loại chi phí để chọn phương pháp và tiêu thức phân bổ hợp lý. Chi phí trả trước được phân bổ dần vào chi phí sản xuất kinh doanh theo phương pháp đường thẳng.

4.10 NGUYÊN TẮC KẾ TOÁN NỢ PHẢI TRẢ

Nợ phải trả được phân loại và được theo dõi theo từng đối tượng , kỳ hạn gốc, kỳ hạn còn lại tại thời điểm báo cáo.

Cuối kỳ lập báo cáo có tiến hành đánh giá lại các khoản nợ phải trả có gốc ngoại tệ theo quy định.

Có lập dự phòng nợ phải trả theo quy định.

4.11 NGUYÊN TẮC GHI NHẬN KHOẢN VAY

Các khoản vay được theo dõi chi tiết theo từng hợp đồng vay, kỳ hạn vay và được phản ánh vào sổ sách kế toán theo quy định.

4.12 NGUYÊN TẮC GHI NHẬN CHI PHÍ PHẢI TRẢ

Các khoản chi phí thực tế chưa phát sinh nhưng được trích trước vào chi phí sản xuất, kinh doanh trong năm để đảm bảo khi chi phí phát sinh thực tế không gây đột biến cho chi phí sản xuất kinh doanh trên cơ sở đảm bảo nguyên tắc phù hợp giữa doanh thu và chi phí. Khi các chi phí đó phát sinh, nếu có chênh lệch với số đã trích, kế toán tiến hành ghi bổ sung hoặc ghi giảm chi phí tương ứng với phần chênh lệch.

4.13 NGUYÊN TẮC VÀ PHƯƠNG PHÁP GHI NHẬN DỰ PHÒNG PHẢI TRẢ

Thỏa mãn các điều kiện quy định trong chuẩn mực kế toán: Các khoản dự phòng, tài sản và nợ tiềm tàng”

Trường hợp dự phòng cần lập kỳ này lớn hơn số đã lập kỳ trước thì số chênh lệch được ghi nhận vào chi phí, trường hợp ngược lại thì hoàn nhập ghi giảm chi phí.

4.14 NGUYÊN TẮC GHI NHẬN VỐN CHỦ SỞ HỮU

Vốn đầu tư của chủ sở hữu được phản ánh theo số vốn thực tế chủ sở hữu đã góp, không ghi nhận theo số cam kết, số phải thu của các chủ sở hữu.

Trường hợp nhận vốn góp bằng tài sản thì phản ánh tăng Vốn đầu tư của chủ sở hữu theo giá đánh giá lại của tài sản được các bên góp vốn chấp nhận.

Thặng dư vốn cổ phần được ghi nhận theo số chênh lệch lớn hơn/ hoặc nhỏ hơn giữa giá thực tế phát hành và mệnh giá cổ phiếu khi phát hành cổ phiếu lần đầu, phát hành bổ sung hoặc tái phát hành cổ phiếu quỹ. Chi phí trực tiếp liên quan đến việc phát hành bổ sung cổ phiếu hoặc tái phát hành cổ phiếu quỹ được ghi giảm Thặng dư vốn cổ phần.

Vốn khác được ghi nhận tương ứng giá trị quyết toán nguồn hình thành tài sản cố định từ quỹ đầu tư phát triển của Công ty.

Cổ phiếu quỹ là cổ phiếu do Công ty phát hành và sau đó mua lại. Cổ phiếu quỹ được ghi nhận theo giá trị thực tế và trình bày trên Bảng Cân đối kế toán là một khoản ghi giảm vốn chủ sở hữu. Công ty không ghi nhận các khoản lãi (lỗ) khi mua, bán, phát hành hoặc hủy cổ phiếu quỹ

Lợi nhuận sau thuế chưa phân phối là số lợi nhuận từ các hoạt động của doanh nghiệp sau khi trừ (-) các khoản điều chỉnh do áp dụng hồi tố thay đổi chính sách kế toán và điều chỉnh hồi tố sai sót trọng yếu của các năm trước.

Lợi nhuận sau thuế chưa phân phối có thể được chia cho các nhà đầu tư dựa trên tỷ lệ góp vốn sau khi được Đại Hội đồng cổ đông thông qua và sau khi đã trích lập các quỹ dự phòng theo Điều lệ Công ty và các quy định của pháp luật Việt Nam.

Cổ tức phải trả cho các Cổ đông được ghi nhận là khoản phải trả trong bảng cân đối kế toán của Công ty sau khi có thông báo chia cổ tức của Hội đồng quản trị Công ty và thông báo ngày chốt quyền nhận cổ tức của Trung tâm lưu ký chứng khoán Việt Nam.

4.15 NGUYÊN TẮC VÀ PHƯƠNG PHÁP GHI NHẬN DOANH THU

Doanh thu được xác định khi Công ty có khả năng nhận được các lợi ích kinh tế có thể xác định một cách chắc chắn. Doanh thu thuần được xác định theo giá trị hợp lý của các khoản đã thu hoặc sẽ thu được sau khi trừ các khoản chiết khấu thương mại, giảm giá hàng bán, hàng bán bị trả lại. Đồng thời doanh thu được ghi nhận khi thoả mãn các điều kiện sau:

Doanh thu bán hàng

Doanh thu được ghi nhận khi kết quả giao dịch hàng hoá được xác định một cách đáng tin cậy và Công ty có khả năng thu được các lợi ích kinh tế từ giao dịch này. Doanh thu bán hàng được ghi nhận khi giao hàng và chuyển quyền sở hữu cho người mua.

Doanh thu cung cấp dịch vụ

Doanh thu được ghi nhận khi kết quả giao dịch được xác định một cách đáng tin cậy và Công ty có khả năng thu được các lợi ích kinh tế từ giao dịch này. Doanh thu cung cấp dịch vụ được ghi nhận khi có bằng chứng về tỷ lệ dịch vụ cung cấp được hoàn thành tại ngày kết thúc niên độ kế toán (hoặc kỳ kế toán).

Doanh thu hoạt động tài chính

Lãi tiền gửi được ghi nhận trên cơ sở dồn tích, được xác định trên số dư các tài khoản tiền gửi và lãi suất áp dụng cho từng thời kỳ.

Lãi từ các khoản đầu tư được ghi nhận khi Công ty có quyền nhận khoản lãi.

4.16 NGUYÊN TẮC KẾ TOÁN GIÁ VỐN HÀNG BÁN VÀ CHI PHÍ HOẠT ĐỘNG SXKD

Giá vốn hoạt động xây lắp được kết chuyển phù hợp với khối lượng hoàn thành và doanh thu đã ghi nhận. Giá vốn hoạt động khảo sát thiết kế và cơ khí được kết chuyển theo tỷ lệ phần trăm tương ứng với doanh thu ghi nhận.

Chi phí hoạt động sản xuất kinh doanh phát sinh, có liên quan đến việc hình thành doanh thu trong năm được tập hợp theo thực tế và ước tính đúng kỳ kế toán.

4.17 NGUYÊN TẮC KẾ TOÁN CHI PHÍ TÀI CHÍNH

Phản ánh đầy đủ các khoản chi phí lãi vay, các khoản trích trước liên quan chi phí lãi vay, các khoản liên quan lỗ chênh lệch tỷ giá và khoản dự phòng tổn thất khi đầu tư vào đơn vị khác.

4.18 NGUYÊN TẮC KẾ TOÁN THUẾ VÀ CÁC KHOẢN PHẢI NỘP NHÀ NƯỚC

Thuế thu nhập doanh nghiệp thể hiện tổng giá trị của số thuế phải trả hiện tại và số thuế hoãn lại.

Số thuế hiện tại phải trả được tính dựa trên thu nhập chịu thuế trong năm. Thu nhập chịu thuế khác với lợi nhuận thuần được trình bày trên Báo cáo Kết quả hoạt động kinh doanh vì không bao gồm các khoản thu nhập hay chi phí tính thuế hoặc được khấu trừ trong các năm khác (bao gồm cả lỗ

mang sang, nếu có) và ngoài ra không bao gồm các chi tiêu không chịu thuế hoặc không được khấu trừ. Thuế thu nhập doanh nghiệp được tính theo thuế suất có hiệu lực tại ngày kết thúc niên độ kế toán là 20% tính trên thu nhập chịu thuế.

Việc xác định thuế thu nhập của Công ty căn cứ vào các quy định hiện hành về thuế. Tuy nhiên, những quy định này thay đổi theo từng thời kỳ và việc xác định sau cùng về thuế thu nhập doanh nghiệp tùy thuộc vào kết quả kiểm tra của cơ quan thuế có thẩm quyền.

Các loại thuế khác được áp dụng theo các luật thuế hiện hành tại Việt Nam.

4.19 CÔNG CỤ TÀI CHÍNH

Ghi nhận ban đầu

Tài sản tài chính

Tại ngày ghi nhận ban đầu, tài sản tài chính được ghi nhận theo giá gốc cộng các chi phí giao dịch có liên quan trực tiếp đến việc mua sắm tài sản tài chính đó.

Tài sản tài chính của Công ty bao gồm tiền mặt, tiền gửi ngắn hạn, các khoản phải thu khách hàng và các khoản phải thu khác, công cụ tài chính đã được niêm yết và chưa niêm yết.

Công nợ tài chính

Tại ngày ghi nhận ban đầu, công nợ tài chính được ghi nhận theo giá gốc trừ đi các chi phí giao dịch có liên quan trực tiếp đến việc phát hành công nợ tài chính đó.

Công nợ tài chính của Công ty bao gồm các khoản phải trả người bán và phải trả khác, các khoản nợ và các khoản vay.

Đánh giá lại sau lần ghi nhận ban đầu

Hiện tại, chưa có quy định về đánh giá lại công cụ tài chính sau ghi nhận ban đầu.

4.20 BÊN LIÊN QUAN

Các bên được coi là liên quan nếu một bên có khả năng kiểm soát hoặc có ảnh hưởng đáng kể đối với bên kia trong việc ra quyết định các chính sách tài chính và hoạt động. Bên liên quan bao gồm:

- Những doanh nghiệp có quyền kiểm soát, hoặc bị kiểm soát trực tiếp hoặc gián tiếp thông qua một hoặc nhiều bên trung gian, hoặc dưới quyền bị kiểm soát chung với Công ty gồm Công ty mẹ, các công ty con cùng tập đoàn, các bên liên doanh, cơ sở kinh doanh được đồng kiểm soát, các công ty liên kết.
- Các cá nhân có quyền trực tiếp hoặc gián tiếp biểu quyết ở các doanh nghiệp báo cáo dẫn đến có ảnh hưởng đáng kể tới doanh nghiệp này, các nhân viên quản lý chủ chốt có quyền và trách nhiệm về việc lập kế hoạch, quản lý và kiểm soát các hoạt động của Công ty kể cả các thành viên mật thiết trong gia đình của các cá nhân này.
- Các doanh nghiệp do các cá nhân được nêu trên nắm trực tiếp hoặc gián tiếp quyền biểu quyết hoặc người đó có thể có ảnh hưởng đáng kể tới doanh nghiệp.
- Theo đó, bên liên quan là Tập đoàn Điện lực Việt Nam (EVN), các đơn vị trực thuộc, các công ty con, các công ty liên doanh và các công ty liên kết của EVN.

5. TIỀN VÀ CÁC KHOẢN TƯƠNG ĐƯƠNG TIỀN

	Tại 30/09/2017 VND	Tại 01/01/2017 VND
- Tiền mặt	4.515.331.643	322.110.090
- Tiền gửi ngân hàng	28 918 759 232	16.705.585.318
- Các khoản tương đương tiền (*)	464.850.000.000	11.250.000.000
Cộng	498.284.090.875	28.277.695.408

(*): Là tiền gửi có kỳ hạn gốc từ 3 tháng trở xuống tại các Ngân hàng thương mại với lãi suất từ 4,3% đến 5,5%/năm đối với VNĐ và 0% đối với USD.

6. CÁC KHOẢN ĐẦU TƯ TÀI CHÍNH

a) Đầu tư nắm giữ đến ngày đáo hạn

	Tại 30/09/2017 (VND)		Tại 01/01/2017 (VND)	
	Giá gốc	Giá trị ghi sổ	Giá gốc	Giá trị ghi sổ
Ngắn hạn				
- Tiền gửi có kỳ hạn (*)	363.000.000.000	363.000.000.000	594.243.879.629	594.243.879.629
Cộng	363.000.000.000	363.000.000.000	594.243.879.629	594.243.879.629

(*): Là các khoản tiền gửi có kỳ hạn gốc từ trên 3 tháng và kỳ hạn còn lại không quá 12 tháng tại các ngân hàng thương mại cổ phần với lãi suất từ 5,5% đến 7,0 %/1 năm.

b) Đầu tư góp vốn vào đơn vị khác

	Tại 30/09/2017 (VND)		Tại 01/01/2017 (VND)	
	Giá gốc	Giá trị hợp lý	Giá gốc	Giá trị hợp lý
+ Công ty CP TĐ Buôn Đôn.	16.750.000.000	16.750.000.000	16.750.000.000	16.750.000.000
+ Công ty CP EVN Quốc Tế	1.656.850.600	1.656.850.600	1.656.850.600	1.656.850.600
Cộng	18.406.850.600	18.406.850.600	18.406.850.600	18.406.850.600

- Ngày 28/9/17 Công ty Cổ phần Thủy điện Buôn Đôn đã chia cổ tức bằng tiền với tỷ lệ 7,048% tương đương 1.339.912.900 đồng

7. PHẢI THU KHÁCH HÀNG

	Tại 30/09/2017 VND	Tại 01/01/2017 VND
a) Phải thu của khách hàng ngắn hạn	120.064.109.012	97.569.855.513
Ban Quản lý dự án nhiệt điện Vĩnh Tân (*)	65.080.223.433	
EPT (*)	34.333.510.496	34.371.331.062
Các khoản phải thu khách hàng khác	20.650.375.083	63.198.524.451
<i>(*): Các khoản có giá trị > 10%</i>		
b) Phải thu của khách hàng dài hạn	-	
c) Phải thu khách hàng là các bên liên quan	72.921.255.761	45.073.625.189

8. PHẢI THU KHÁC**a) Ngắn hạn**

	Tại 30/09/2017 VND	Tại 01/01/2017 VND
- Lãi dự thu tiền gửi có kỳ hạn	68.389.448	805.187.283
- Thu hộ hợp đồng 31/11/2011 - EPT	499.974.813	499.974.813
- Thu chi hộ nhà thầu phụ DA VT4	7.596.066.284	
- Phải thu thuế TNCN	102.552.380	
- Tiền mua nhà, đất 32 NTN	154.019.653.818	
- Phải thu tạm ứng	1.591.971.745	1.125.727.558
- Phải thu khác	570.363.119	1.191.200.024
Cộng	164.448.971.607	3.622.089.678

b) Dài hạn

	Tại 30/09/2017 VND	Tại 01/01/2017 VND
- Ký quỹ taxi, internet	9.100.000	9.100.000
- Ký quỹ thuê nhà	31.815.000	127.000.000
Cộng	40.915.000	136.100.000

**9. DỰ PHÒNG TỒN THẤT TÀI SẢN
Dự phòng phải thu khó đòi**

	Tại 30/09/2017	
	Số dư nợ quá hạn VND	Số dự phòng VND
- Các khoản nợ quá hạn từ 6 tháng	1.598.966.023	479.689.807
- Các khoản nợ quá hạn từ 1 năm	31.422.156.294	15.711.078.151
- Các khoản nợ quá hạn từ 2 năm	1.503.383.764	1.052.368.635
- Các khoản nợ quá hạn từ 3 năm trở lên	14.291.776.710	14.291.776.710
Cộng	48.816.282.791	31.534.913.303

10. HÀNG TỒN KHO

	Tại 30/09/2017 VND	Tại 01/01/2017 VND
- Nguyên liệu, vật liệu	91.869.345	84.831.845
- Công cụ, dụng cụ	145.495.332	153.341.896
- Chi phí sản xuất, kinh doanh dở dang	122.818.569.600	486.448.368.145
Cộng giá trị gốc của hàng tồn kho	123.055.934.277	486.686.541.886

11. CHI PHÍ TRẢ TRƯỚC**a) Ngắn hạn**

	Tại 30/09/2017 VND	Tại 01/01/2017 VND
- Công cụ dụng cụ xuất dùng	889.489.319	902.941.621
- Các khoản khác	271.125.640	226.955.998
Cộng	1.160.614.959	1.129.897.619

b) Dài hạn	Tại 30/09/2017	Tại 01/01/2017
	VND	VND
- Công cụ dụng cụ xuất dùng	605.469.162	585.173.965
- Các khoản khác	213.563.692	548.618.994
Cộng	819.032.854	1.133.792.959

13. TÀI SẢN CỐ ĐỊNH VÔ HÌNH

	Quyền sử dụng đất	Phần mềm máy vi tính	TSCĐ vô hình khác	Cộng
	VND	VND	VND	VND
NGUYÊN GIÁ				
Tại 01/01/2017	7.415.748.242	11.825.236.062	-	19.240.984.304
- Mua trong năm			-	-
- Tăng khác		2.812.339.825		2.812.339.825
- Giảm khác			-	-
Tại 30/09/2017	7.415.748.242	14.637.575.887	-	22.053.324.129
GIÁ TRỊ HAO MÒN				
Tại 01/01/2017	429.159.580	5.467.206.600	-	5.896.366.180
- Khấu hao trong năm	97.855.326	2.172.024.905	-	2.269.880.231
- Giảm khác			-	-
Tại 30/09/2017	527.014.906	7.639.231.505	-	8.166.246.411
GIÁ TRỊ CÒN LẠI				
Tại 01/01/2017	6.986.588.662	6.358.029.462	-	13.344.618.124
Tại 30/09/2017	6.888.733.336	6.998.344.382	-	13.887.077.718

12. TÀI SẢN CÓ ĐỊNH HỮU HÌNH

	Nhà cửa vật kiến trúc	Máy móc thiết bị	Phương tiện vận tải, truyền dẫn	Thiết bị dụng cụ quản lý	TSCĐ khác	Cộng
	VND	VND	VND	VND	VND	VND
NGUYÊN GIÁ						
Tại 01/01/2017	17.671.272.441	4.321.871.470	22.659.211.487	4.525.493.917	-	49.177.849.315
- Mua trong năm		1.255.165.686	2.665.690.910	467.733.636		4.388.590.232
- Đầu tư XDCB hoàn thành	858.239.147					858.239.147
- Thanh lý trong năm			1.269.075.047	43.565.000		1.312.640.047
- Tặng khác						-
- Giảm khác		132.525.892		193.581.405		326.107.297
Tại 30/09/2017	18.529.511.588	5.444.511.264	24.055.827.350	4.756.081.148	-	52.785.931.350
HAO MÒN LŨY KẾ						
Tại 01/01/2017	8.968.381.017	3.258.829.245	18.443.280.158	3.088.997.706	-	33.759.488.126
- Khấu hao trong năm	730.383.897	446.718.945	1.006.332.547	436.984.364		2.620.419.753
- Thanh lý, nhượng bán			1.269.075.047	43.565.000		1.312.640.047
- Giảm khác		132.525.892		193.581.405		326.107.297
Tại 30/09/2017	9.698.764.914	3.573.022.298	18.180.537.658	3.288.835.665	-	34.741.160.535
GIÁ TRỊ CÒN LẠI						
Tại 01/01/2017	8.702.891.424	1.063.042.225	4.215.931.329	1.436.496.211	-	15.418.361.189
Tại 30/09/2017	8.830.746.674	1.871.488.966	5.875.289.692	1.467.245.483	-	18.044.770.815

14. TÀI SẢN DỜ DANG DÀI HẠN
Xây dựng cơ bản dở dang dài hạn

	Tại 30/09/2017 VND	Tại 01/01/2017 VND
- Chi phí xây dựng cơ bản dở dang	5.380.731.032	1.638.315.111
Cộng	5.380.731.032	1.638.315.111

15. PHẢI TRẢ NGƯỜI BÁN

	Tại 30/09/2017 VND	Tại 01/01/2017 VND
a) Phải trả người bán ngắn hạn	129.246.912.014	191.863.036.367
- SXED - WIN(*)	77.155.652.944	
- Siemens (*)		94.660.710.782
- Các khoản phải trả người bán khác	52.091.259.070	97.202.325.585
<i>(*): Các khoản có giá trị > 10%</i>		
b) Phải trả người bán dài hạn	-	
c) Phải trả người bán là các bên liên quan	6.977.008.202	18.519.258.202

16. THUẾ VÀ CÁC KHOẢN PHẢI NỘP NHÀ NƯỚC

	Tại 30/09/2017 VND	Tại 01/01/2017 VND
- Thuế GTGT	8.863.043.168	
- Thuế Thu nhập doanh nghiệp	20.661.459.711	24.062.999.191
- Thuế thu nhập cá nhân	919.198.305	1.417.289.179
- Thuế TNDN nộp thay nhà thầu		11.491.680
- Thuế nhà đất và tiền thuê đất	23.654.861	
Cộng	30.467.356.045	25.491.780.050

17. CHI PHÍ PHẢI TRẢ
Ngắn hạn

	Tại 30/09/2017 VND	Tại 01/01/2017 VND
- Trích trước chi phí lãi vay phải trả	89.014.612	269.464.196
- Trích trước chi phí công trình	227.792.488.527	177.878.256.285
- Chi phí phải trả khác	488.715.755	339.610.813
Cộng	228.370.218.894	178.487.331.294

18. PHẢI TRẢ KHÁC
Ngắn hạn

	Tại 30/09/2017	Tại 01/01/2017
	VND	VND
- Kinh phí công đoàn	440.592.456	401.420.500
- Bảo hiểm xã hội	797.521.657	251.979.860
- Bảo hiểm y tế	133.643.515	37.005.351
- Bảo hiểm thất nghiệp	56.595.053	13.541.932
- Đoàn phí công đoàn	916.740.175	953.117.041
- Phải trả cổ tức	638.117.485	776.339.767
- Khoản nhận đóng góp từ CBCNV	317.586.390	449.586.390
- CB CNV góp vốn đầu tư	15.133.200.000	
- Các khoản phải trả, phải nộp khác	1.734.551.758	1.456.945.557
Cộng	20.168.548.489	4.339.936.398

19. VAY VÀ NỢ THUÊ TÀI CHÍNH

	Tại 30/09/2017	Tại 01/01/2017
	VND	VND
a) Vay ngắn hạn		
- Vay ngân hàng BIDV- CN TP. Hồ Chí Minh	32.609.318.341	30.423.979.266
- Vay ngân hàng MBB - Chi nhánh Chợ Lớn	3.224.422.472	
- Vay cán bộ CNV	8.467.172.010	
Cộng	44.300.912.823	30.423.979.266
b) Vay dài hạn		
- Vay cán bộ CNV		17.482.263.010
Cộng	-	17.482.263.010

20. VỐN CHỦ SỞ HỮU
20.1 CHI TIẾT VỐN GÓP CỦA CHỦ SỞ HỮU

	Tại 30/09/2017	Tại 01/01/2017
	VND	VND
- Vốn góp của Tập đoàn điện lực Việt Nam	30.093.340.000	26.168.130.000
- Vốn góp của tổ chức America LLC	7.756.460.000	6.744.750.000
- Vốn góp của CTCP Đầu tư Toàn Việt	4.394.380.000	3.977.200.000
- Vốn góp các cổ đông khác	16.390.520.000	14.097.560.000
Cộng	58.634.700.000	50.987.640.000

20. VỐN CHỦ SỞ HỮU (tiếp)

20.3 BẢNG ĐỐI CHIẾU BIẾN ĐỘNG VỐN CHỦ SỞ HỮU

	Vốn đầu tư của chủ sở hữu, VND	Vốn khác của Chủ sở hữu, Thặng dư VCP VND	Cổ phiếu quỹ VND	Quỹ đầu tư phát triển VND	Lợi nhuận sau thuế chưa phân phối VND	Nguồn vốn đầu tư xây dựng cơ bản VND	Cộng VND
Tại 01/01/2016	44.390.000.000	8.857.682.530	(345.866.310)	34.719.967.727	120.773.929.178	4.614.200	208.400.327.325
- Lợi nhuận tăng trong năm	-	-	-	-	99.435.158.915		99.435.158.915
- Tăng khác		7.848.176.542	-			408.000	7.848.584.542
- Trích lập quỹ ĐIPT	-	-		17.118.091.225	(17.118.091.225)		-
- Chia cổ tức	6.597.640.000		-	-	(10.996.140.000)		(4.398.500.000)
- Trích quỹ KT, PL	-		-	-	(5.706.030.408)		(5.706.030.408)
- Trích quỹ thưởng Ban điều hành	-				(366.500.000)		(366.500.000)
- Bán cổ phiếu quỹ			345.866.310				345.866.310
- Giảm khác	-	-		(2.925.535.492)			(2.925.535.492)
Tại 31/12/2016	50.987.640.000	16.705.859.072	-	48.912.523.460	186.022.326.460	5.022.200	302.633.371.192
Tại 01/01/2017	50.987.640.000	16.705.859.072	-	48.912.523.460	186.022.326.460	5.022.200	302.633.371.192
- Lợi nhuận tăng trong năm					110.920.662.465		110.920.662.465
- Tăng khác		858.239.147				272.000	858.511.147
- Trích lập quỹ ĐIPT				29.830.547.675	(29.830.547.675)		-
- Chia cổ tức	7.647.060.000				(12.745.824.000)		(5.098.764.000)
- Trích quỹ KT, PL					(9.943.515.892)		(9.943.515.892)
- Trích quỹ thưởng Ban điều hành					(432.150.000)		(432.150.000)
- Giảm khác				(858.239.147)			(858.239.147)
Tại 30/09/2017	58.634.700.000	17.564.098.219	-	77.884.831.988	243.990.951.358	5.294.200	398.079.875.765

20.2 CÁC GIAO DỊCH VỀ VỐN VỚI CÁC CHỦ SỞ HỮU VÀ PHÂN PHỐI CỔ TỨC, CHIA LỢI NHUẬN

	Tại 30/09/2017	Tại 01/01/2017
	VND	VND
- Vốn đầu tư của chủ sở hữu		
+ Vốn góp đầu năm	50.987.640.000	50.987.640.000
+ Vốn góp tăng trong năm	7.647.060.000	
+ Vốn góp giảm trong năm	-	
+ Vốn góp cuối năm	58.634.700.000	50.987.640.000

20.4 CỔ PHIẾU

	Tại 30/09/2017	Tại 01/01/2017
	Cổ phiếu	Cổ phiếu
- Số lượng cổ phiếu được phép ban hành	5.863.470	5.098.764
- Số lượng cổ phiếu đã được phát hành và góp vốn đầy đủ		
+ Cổ phiếu thường	5.863.470	5.098.764
- Số lượng cổ phiếu được mua lại		
+ Cổ phiếu thường		
- Số lượng cổ phiếu đang lưu hành		
+ Cổ phiếu thường	5.863.470	5.098.764
* <i>Mệnh giá cổ phiếu (VND/Cổ phiếu)</i>	10.000	10.000

21 CÁC QUỸ CỦA DOANH NGHIỆP

	Tại 30/09/2017	Tại 01/01/2017
	VND	VND
- Quỹ đầu tư phát triển	77.884.831.988	48.912.523.460
Cộng	77.884.831.988	48.912.523.460

22. TỔNG DOANH THU BÁN HÀNG VÀ CUNG CẤP DỊCH VỤ

	Từ 1/01/2017	Từ 1/01/2016
	đến 30/09/2017	đến 30/09/2016
	VND	VND
Tổng doanh thu bán hàng và cung cấp dịch vụ	1.319.006.600.245	809.698.704.827
Trong đó:		
+ Doanh thu hoạt động khảo sát, thiết kế	1.317.077.665.850	805.662.172.246
+ Doanh thu khác	1.928.934.395	4.036.532.581
Các khoản giảm trừ doanh thu		
Doanh thu thuần bán hàng và cung cấp dịch vụ	1.319.006.600.245	809.698.704.827

23. GIÁ VỐN HÀNG BÁN

	Từ 1/01/2017 đến 30/09/2017	Từ 1/01/2016 đến 30/09/2016
	VND	VND
+ Giá vốn hoạt động khảo sát thiết kế	1.103.225.579.029	703.334.834.019
Cộng	1.103.225.579.029	703.334.834.019

24. DOANH THU HOẠT ĐỘNG TÀI CHÍNH

	Từ 1/01/2017 đến 30/09/2017	Từ 1/01/2016 đến 30/09/2016
	VND	VND
- Lãi tiền gửi, tiền cho vay	19.712.694.824	13.969.113.869
- Cổ tức, lợi nhuận được chia (*)	1.339.912.900	
- Lãi chênh lệch tỷ giá	3.897.831.507	1.588.766.662
- Chiết khấu thanh toán	4.109.623	2.972.127
- Doanh thu hoạt động tài chính khác	2.305.627.013	69.194.227
Cộng	27.260.175.867	15.630.046.885

25. CHI PHÍ TÀI CHÍNH

	Từ 1/01/2017 đến 30/09/2017	Từ 1/01/2016 đến 30/09/2016
	VND	VND
- Lãi tiền vay	3.274.915.205	1.520.221.392
- Lỗ chênh lệch tỷ giá	5.508.473	3.382.626.993
Cộng	3.280.423.678	4.902.848.385

26. CHI PHÍ BÁN HÀNG VÀ CHI PHÍ QUẢN LÝ DOANH NGHIỆP**a) Các khoản chi phí quản lý doanh nghiệp**

	Từ 1/01/2017 đến 30/09/2017	Từ 1/01/2016 đến 30/09/2016
	VND	VND
- Chi phí nhân viên quản lý	2.637.030.802	7.635.837.403
- Chi phí vật liệu quản lý, đồ dùng	1.749.329.583	1.433.353.552
- Chi phí khấu hao tài sản cố định	1.646.841.513	1.085.765.653
- Thuế phí, lệ phí	4.724.041.018	5.319.437.298
- Chi phí dự phòng	5.205.625.172	(4.457.339.739)
- Chi phí dịch vụ mua ngoài	2.262.704.921	1.740.679.716
- Chi phí bằng tiền khác	15.998.947.654	10.293.971.997
- Chi phí quản lý doanh nghiệp khác	2.828.025.282	1.675.672.463
Cộng	37.052.545.945	24.727.378.343

b) Các khoản chi phí bán hàng

	Từ 1/01/2017 đến 30/09/2017	Từ 1/01/2016 đến 30/09/2016
	VND	VND
- Chi phí bảo hành	60.084.131.882	33.406.577.309
Cộng	60.084.131.882	33.406.577.309

c) Các khoản ghi giảm chi phí bán hàng và chi phí quản lý doanh nghiệp

	Từ 1/01/2017 đến 30/09/2017	Từ 1/01/2016 đến 30/09/2016
	VND	VND
- Hoàn nhập bảo hành sản phẩm hàng hóa		
- Hoàn nhập dự phòng tái cơ cấu, dự phòng khác		(4.457.339.739)
- Các khoản ghi giảm khác		
Cộng	-	(4.457.339.739)

27. THU NHẬP KHÁC

	Từ 1/01/2017 đến 30/09/2017	Từ 1/01/2016 đến 30/09/2016
	VND	VND
- Thanh lý TSCĐ	349.090.910	75.181.818
- Thu nhập khác	78.320.071	594.639.270
Cộng	427.410.981	669.821.088

28. CHI PHÍ KHÁC

	Từ 1/01/2017 đến 30/09/2017	Từ 1/01/2016 đến 30/09/2016
	VND	VND
- Nộp phạt và bổ sung về thuế	11.228.100	129.175.605
- Chi phí khác	1.490.306.363	135.394.402
Cộng	1.501.534.463	264.570.007

29. CHI PHÍ THUẾ THU NHẬP DOANH NGHIỆP HIỆN HÀNH

	Từ 1/01/2017 đến 30/09/2017	Từ 1/01/2016 đến 30/09/2016
	VND	VND
Tổng lợi nhuận kế toán trước thuế	141.549.972.096	59.362.364.737
Các khoản điều chỉnh tăng	1.927.177.626	3.862.554.095
Các khoản điều chỉnh giảm	1.339.912.900	
Thu nhập chịu thuế TNDN	142.137.236.822	63.224.918.832
Thuế suất	20%	20%
Thuế TNDN phải nộp	28.427.661.365	12.644.983.767
Chi phí thuế TNDN hiện hành	28.427.661.365	12.644.983.767
Chi tiết thuế TNDN toàn Công ty	27.885.653.347	13.919.545.547
+ Văn phòng	28.427.661.365	12.644.983.767
+ Chi nhánh XN Khảo sát THMN	(673.939.358)	827.727.746
+ Chi nhánh XN Cơ Điện	131.931.340	446.834.034

30. CHI PHÍ SẢN XUẤT KINH DOANH THEO YẾU TỐ

	Từ 1/01/2017 đến 30/09/2017	Từ 1/01/2016 đến 30/09/2016
	VND	VND
- Chi phí nguyên liệu, vật liệu	6.886.903.229	5.470.223.515
- Chi phí nhân công	239.158.320.223	111.038.584.527
- Chi phí khấu hao tài sản cố định	4.667.580.365	2.377.373.011
- Chi phí dịch vụ mua ngoài	473.895.509.122	705.529.184.917
- Chi phí khác bằng tiền khác	112.124.145.372	75.255.696.238
	836.732.458.311	899.671.062.208

31. NHỮNG THÔNG TIN KHÁC**31.1 NHỮNG SỰ KIỆN PHÁT SINH SAU NGÀY KẾT THÚC KỲ KẾ TOÁN**

Công ty không phát sinh bất kỳ sự kiện nào có thể ảnh hưởng đến các thông tin đã được trình bày trong Báo cáo tài chính cũng như có hoặc có thể tác động đáng kể đến hoạt động của Công ty.

31.2 THÔNG TIN VỀ HOẠT ĐỘNG LIÊN TỤC

Không có bất kỳ sự kiện nào gây ra sự nghi ngờ lớn về khả năng hoạt động liên tục và Công ty không có ý định cũng như buộc phải ngừng hoạt động, hoặc phải thu hẹp đáng kể qui mô hoạt động của mình.

31.3 THÔNG TIN VỀ CÁC BÊN LIÊN QUAN

Chi tiết tại trang 20 và 22

a) Giao dịch với các Bên liên quan	Từ 01/01/2017	Từ 01/01/2016
	đến 30/09/2017	đến 30/09/2016
	VND	VND
Doanh thu với các đơn vị trong Tập đoàn	1.266.359.371.947	777.520.573.201
- Tổng Công ty Phát điện 1		(154.166.705)
- Tổng công ty Phát điện 3	285.350.111	435.976.294
- Công ty Truyền tải Điện 1	2.101.422.198	-
- Công ty Truyền tải Điện 2	49.461.318	-
- Công ty Truyền tải Điện 3	102.750.909	148.944.545
- Công ty Truyền tải Điện 4	1.702.947.532	1.134.851.708
- Ban QLDA Thủy điện 1	255.035.532	
- Ban QLDA Thủy điện 2	167.550.000	-
- Ban QLDA Nhiệt điện 3	7.690.596.344	-
- Ban QLDA Nhiệt điện Vĩnh Tân	4.023.927.183	3.104.280.639
- Ban QLDA Điện hạt nhân Ninh Thuận	41.235.475	68.702.554.063
- Ban QLDA TTĐL Ô Môn		148.175.341
- Ban QLDA CCTĐ Miền Bắc	3.646.972.496	-
- Ban QLDA CCTĐ Miền Nam	11.060.550.195	14.891.646.414
- Ban QLDA CCTĐ Miền Trung	6.552.096.186	672.892.639
- Ban QLDA điện nông thôn Miền Trung	158.876.364	
- Ban QLDA Điện lực Miền Nam		5.039.460.385
- Ban QLDA Lưới điện TP.HCM		901.340.660
- Ban QLDA Lưới điện Miền Trung	210.316.600	
- Công ty CP Thủy đện ĐN-HT-ĐM	97.944.717	176.551.918
- Công ty Thủy điện Sơn La		975.181.818
- Công ty Thủy điện Trị An		360.835.645
- Công ty Thủy điện Quảng Trị	454.963.636	-
- Công ty Lưới điện cao thế Miền Bắc		278.111.212
- Công ty Lưới điện cao thế TP.HCM		1.753.826.651
- Công ty Điện lực Kiên Giang	313.755.397	198.541.713
- Công ty Điện lực An Giang		115.420.450
- Công ty Nhiệt điện Phú Mỹ	77.581.100	
- Công ty Nhiệt điện Vĩnh Tân	867.547.660	
- Công ty Phát triển Thủy điện Sêsan		88.953.437
- Tập đoàn Điện lực Việt Nam	1.226.498.490.994	678.547.194.374
b) Số dư với các Bên liên quan	Tại 30/09/2017	Tại 01/01/2017
	VND	VND
Phải thu khách hàng	72.921.255.761	45.073.625.189
- Tổng công ty Phát điện 3		239.393.945
- Công ty Truyền tải điện 1	392.198.767	4.291.332.555
- Công ty Truyền tải điện 2	675.714.600	1.978.785.315
- Công ty Truyền tải điện 4	2.257.105.422	4.510.780.078
- Ban QLDA Thủy điện 1		26.168.801
- Ban QLDA Thủy Điện 5	259.775.607	2.854.657.187
- Ban QLDA Thủy Điện 6	192.142.844	615.649.950
- Ban QLDA Nhiệt điện 3		1.261.179.361
- Ban QLDA Nhiệt điện Vĩnh Tân	65.080.223.433	2.216.721.742
- Ban QLDA Điện hạt nhân Ninh Thuận		1.821.476.089
- Ban QLDA CCTĐ Miền Bắc		2.056.409.648

b) Số dư với các Bên liên quan (tt)	Tại 30/09/2017	Tại 01/01/2017
	VND	VND
Phải thu khách hàng (tt)		
- Ban QLDA CCTĐ Miền Trung		1.153.803.955
- Ban QLDA CCTĐ Miền Nam		10.489.252.313
- Ban QLDA Lưới điện TP.HCM		1.091.325.053
- Ban QLDA Điện lực Miền Nam		574.517.196
- Ban QLDA Lưới điện Hà Nội	202.650.941	202.650.941
- Ban QLDA TTĐL Ô Môn		5.573.404.295
- Ban QLDA đưa điện lưới ra huyện đảo Cô Tô	761.052.127	761.052.127
- Công ty CP EVN Quốc tế	704.802.581	908.086.581
- Công ty Phát triển Thủy điện Sê San		21.440.787
- Công ty CP Thủy điện Đa Nhim - HT - ĐM	1.229.551.686	
- Công ty CP nhiệt điện Quảng Ninh	193.281.558	
- Công ty điện lực An Giang	24.205.500	24.205.500
- Công ty Thủy điện Trị An	497.399.430	497.399.430
- Công ty Thủy điện Đồng Nai		1.613.772.575
- Công ty Lưới điện Cao thế TP.Hồ Chí Minh		85.663.250
- Công ty Lưới điện Cao thế Miền Bắc	175.046.515	204.496.515
- Công ty Điện lực Kiên Giang	276.104.750	
Các khoản phải trả		
Phải trả người bán		
- Công ty CP Tư vấn Xây dựng Điện 1	4.439.766.968	4.439.766.968
- Công ty CP Tư vấn Xây dựng Điện 3	925.990.029	925.990.029
- Công ty CP Tư vấn Xây dựng Điện 4	1.611.251.205	1.611.251.205
- Công ty DV sửa chữa các NMD EVNGENCO3		11.542.250.000
Người mua trả tiền trước		
- Ban QLDA CTTĐ Miền Nam	2.704.355.833	2.090.992.766
- Ban QLDA CTTĐ Miền Bắc	4.855.097.215	2.371.000.000
- Ban QLDA CTTĐ Miền Trung	3.694.355.610	7.038.106.490
- Ban QLDA Điện hạt nhân Ninh Thuận	1.338.233.230	
- Ban QLDA Điện lực Miền Nam	22.848.208.559	8.262.259.627
- Ban QLDA Lưới điện Miền Trung	9.702.000.000	4.960.000.000
- Ban QLDA Lưới điện TP.HCM	1.618.307.954	1.486.363.636
- Ban QLDA Nhiệt điện 3	14.553.886.697	19.077.357.490
- Ban QLDA Nhiệt điện Thái Bình	655.485.035	655.485.035
- Ban QLDA Nhiệt điện Vĩnh Tân		218.903.820.487
- Ban QLDA Thủy điện 5		232.769.447
- Ban QLDA TTĐL Ô Môn	805.088.734	655.640.750
- Ban QLDA điện Nông thôn Miền Trung	12.166.156.495	1.975.697.000
- Công ty CP Thủy điện ĐN-HT-ĐM		680.684.533
- Công ty CP Thủy điện A Vương	102.980.424	102.980.424
- Công ty CP Thủy điện Thác Bà	90.962.109	90.962.109
- Công ty CP Nhiệt điện Quảng Ninh		628.706.209
- Công ty CP Phát triển điện lực VN	26.144.069	26.144.069
- Công ty Điện lực Kiên Giang		69.026.187
- Công ty Lưới điện Cao thế TP.HCM	686.648.178	772.311.428
- Công ty Lưới điện Cao thế Miền Trung	1.800.000.000	
- Công ty Thủy điện Hòa Bình	60.000.000	60.000.000

b) Số dư với các Bên liên quan (tt)

Người mua trả tiền trước (tt)	Tại 30/09/2017	Tại 01/01/2017
	VND	VND
- Công ty Thủy điện Buôn Kuop	425.722.850	
- Công ty Thủy điện Đồng Nai	584.933.110	95.781.846
- Công ty Thủy điện Quảng Trị	843.882.218	100.092.000
- Công ty nhiệt điện Phú Mỹ	36.896.250	
- Công ty Truyền tải Điện 3	184.200.000	
- Điện lực Bình Dương	2.989.763	2.989.763
- Tổng Công ty Phát điện 2	154.850.000	154.850.000
- Tổng Công ty Phát điện 3	1.246.396.524	36.896.250

32. SỐ LIỆU SO SÁNH

Số liệu so sánh cùng kỳ năm trước là số liệu trên Báo cáo tài chính cho kỳ kế toán từ ngày 01/01/2016 đến ngày 30/09/2016 của Văn phòng Công ty.


TP. Hồ Chí Minh, ngày 30 tháng 10 năm 2017

Người lập biểu

Hoàng Thụy Hoài Yến

Kế toán trưởng

Bùi Thị Ngọc Lý



Giám đốc

Nguyễn Chơn Hùng

CÔNG TY CỔ PHẦN TƯ VẤN XÂY DỰNG ĐIỆN 2
Power Engineering Consulting Joint Stock Company 2

32 Ngô Thời Nhiệm, Quận 3, Thành Phố Hồ Chí Minh, Việt Nam ĐT (84 8) 22216468 - Fax (84 8) 22210408 - E-mail info@pecc2.com

www.pecc2.com